

ACCESSOIRES



Les accessoires proposés vous permettent d'installer PARKIS de multiples façons : avec antivol, avec un supplément de gain de place, sur des surfaces inégales ou peu commodes, au-dessus de plinthes, à 45° dans un coin de mur, etc.

Support de compensation




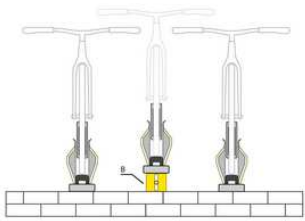
Un lot comprend deux supports de compensation destinés à installer PARKIS sur un mur avec plinthe. Le lot comprend également toutes les vis nécessaires et un **guide d'installation**. Ce support permet de monter PARKIS à 2 cm (0,79") du mur sans que les plinthes ne fassent obstacle

Extension universelle du support



Cette extension facultative très polyvalente permet de monter PARKIS de façon à **maximiser le gain de place**. Elle est également très utile pour installer PARKIS sur un pilier décalé du mur. Un lot comprend deux extensions du support, toutes les vis nécessaires et un **guide d'installation**. Cet accessoire permet d'installer PARKIS à une distance de 13 cm (5.12") à 20 cm (7.87") de la surface du mur.





L'extension du support vous permet de maximiser le gain de place en installant plusieurs dispositifs PARKIS l'un à côté de l'autre. L'un des dispositifs est fixé directement au mur, tandis que le suivant est décalé du mur grâce à l'extension du support. Le décalage ainsi produit évite le contact entre les guidons et permet de sortir les vélos dans n'importe quel ordre.


B - Extension universelle du support

Locking Gates



Locking Gate est un accessoire permettant d'installer PARKIS dans les espaces publics. Il permet de verrouiller le vélo et protège PARKIS des dommages involontaires. Fabriqué en acier inoxydable. **Guide d'installation**

Angle Extension Set



Le kit Angle Extension est destiné au montage de PARKIS avec un angle de 45 degrés par rapport au mur. Il permet de ranger les vélos commodément dans différents locaux/différentes configurations. **Guide d'installation.**